








KARTĘ MOŻESZ ROZWIĄZAĆ NA DWA SPOSOBY. PIERWSZYM JEST WYCIECIE SERDUSZEK Z CYFERKAMI I PRZYKLEJENIE ICH W ODPOWIEDNIE MIEJSCA W DUŻYM SERCU. DRUGI SPOSÓB, TO TEN, W KTÓRYM DO ZABAWY MUSISZ UŻYĆ KOSTKI DO GRY: RZUĆ KOSTKĄ, A NASTĘPNIE DOPASUJ SERDUSZKO Z WYRZUCONĄ LICZBĄ OCZEK DO SERDUSZKA W DUŻYM SERCU. POWODZENIA!



KOŁA NALEŻĄCE WYŁĄCZNIE DO GÓRNEGO SERDUSZKA, ZAPEŁNIJ KOLOREM ZIELONYM. KOŁA
NALEŻĄCE WYŁĄCZNIE DO DOLNEGO SERCA, NA NIEBIESKO. ELEMENTY WSPÓLNE OBU KÓŁ
WYPEŁNIJ KOLOREM CZERWONYM.
KOŁA MOŻESZ POKOLOROWAĆ KREDKAMI LUB WYKLEIĆ JE ODPOWIEDNIĄ PLASTELINĄ.
DECYZJA NALEŻY DO CIEBIE! BAW SIĘ DOBRZE!



WYTNIJ PONIŻSZE PROSTOKĄTY Z WYRAZAMI.
SPRÓBUJ DOPASOWAĆ JE DO ODPOWIEDNICH MIEJSC W DUŻYCH SERCACH. ZOBACZ JAKIE
ZDANIA UŁOŻĄ SIĘ Z TYCH WYRAZÓW. WYPOWIEDZ JE NA GŁOS.



SPĘDZAĆ

Z

LUBIĘ

LUBIĘ

CIEŃ


KOCHAM

TOBĄ

CZAS

CIEŃ











BARDZO



POKOLORUJ BALONY WEDŁUG KODU:




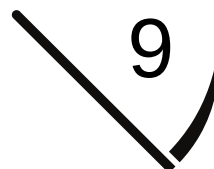
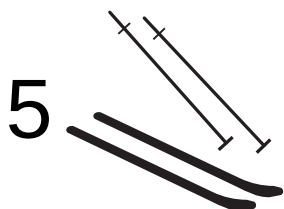
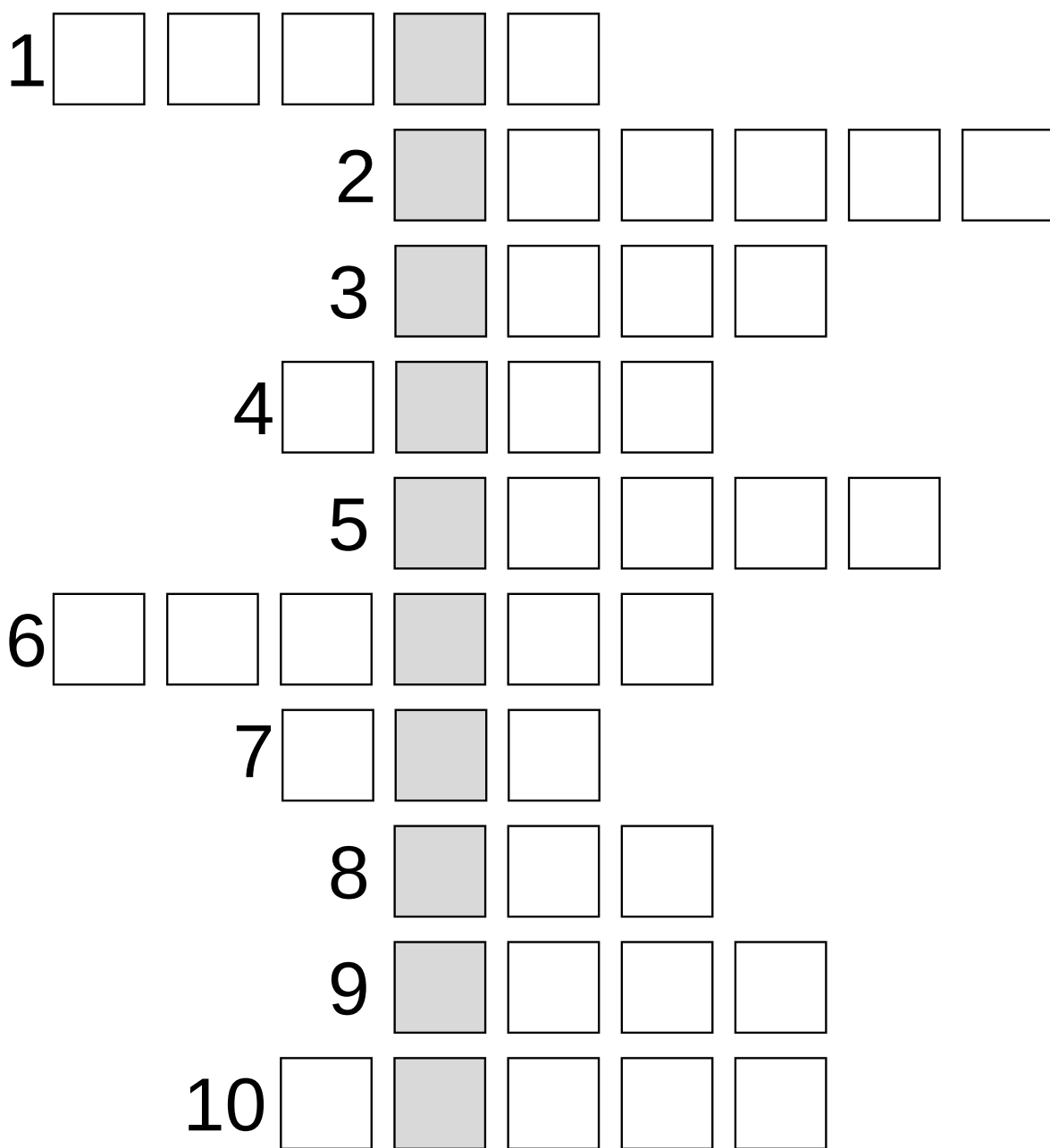
UZUPEŁNIJ WEDŁUG WZORU.





ROZWIĄŻ KRZYŻÓWKĘ



DOKOŃCZ ZDANIE W KAŻDYM KOLE.
MOŻESZ WYPISAĆ OSOBY, ZWIERZĄTKA, CHWILE, MOMENTY, PRZEDMIOTY...



KOCHAM...



LUBIĘ...



CZUJĘ RADOŚĆ I SZCZĘŚCIE
KIEDY...

Z POMIESZANYCH LITER UŁÓŻ WYRAZY.
PONIŻEJ ZAPISZ WSZYSTKIE, JAKIE UDAŁO CI SIĘ UŁOŻYĆ.

ZCUICUE

CESRE

NAWNTLEKYI

HKOMCA

ŁIMOĆŚ

ZHCAKNOIA

BULEŃI

TUYL

.....

.....


NA TALERZYKU MAMY CZTERY WALENTYNKOWE BABECZKI. SPRAW ABY TWOJA BABECZKA BYŁA RÓWNIIE PIĘKNA! MOŻESZ JĄ POKOLOROWAĆ, A TAKŻE DORYSOWAĆ DO NIEJ DODATKOWE ELEMENTY. ILE BABECZEK ZNAJDZIE SIĘ NA TALERZU, JEŚLI DO RESZTY DODAMY RÓWNIIEZ TWOJĄ? WPISZ ODPOWIEDNIĄ LICZBĘ W KWADRACIE.



WALENTYNKI TO CZAS, W KTÓRYM BARDZO CZĘSTO OBDAROWUJEMY UKOCHANE OSOBY
KWIATAMI. SPRAWDŹ CZY KAŻDY KWIAT MA SWOJĄ PARĘ?
POŁĄCZ ZE SOBĄ DWA TAKIE SAME KWIATKI LINIĄ.
ILE KWIATÓW ZOSTAŁO BEZ PARY?
WPISZ ODPOWIEŹ W PRZEZNACZONYM DO TEGO MIEJSCU.

A dashed square box for writing the answer.

OBRYSUJ KAŻDY KSZTAŁT ODPOWIEDNIM KOLOREM KREDKI.



ILE UDAŁO CI SIĘ ZNALEŹĆ TAKICH KSZTAŁTÓW? ZAPISZ ODPOWIEDNIĄ CYFRĘ W ŚRODKU.



ZAPROJEKTUJ SWOJĄ WALENTYNKĘ
MOŻESZ NAPISAĆ MIŁOSNE WYZNANIE, WIERSZYK, RYMOWANKĘ...MOŻESZ RÓWNIEŻ COŚ
NARYSOWAĆ. PAMIĘTAJ, ŻEBY OZDOBIĆ RÓWNIEŻ KOPERTKĘ, KTÓRA JEST BARDZO WAŻNYM
ELEMENTEM TAKIEGO LISTU. UŻYJ SWOJEJ WYOBRAŹNI!

